







EISBECHER

Fragen? Wir helfen dir gerne:
+49 (0) 421 / 246 87 87 0
info@ecobiopack.ch

Farbmodus CMYK / Pantone U 	Auflösung 300 dpi 	Text in Pfade umwandeln 	Datenformat 	Sicherheitsabstand 	Dateityp 
---	--	---	---	--	--

- Deine Datei sollte in CMYK mit dem Farbprofil ISO Coated V2 angelegt werden
- Sonderfarben werden automatisch umgewandelt
- Bilder mit einer Auflösung von 300 dpi anlegen
- Text in Pfade umwandeln!
- Bilder oder Hintergrundfarben bis zum Rand des Datenformats hin laufen lassen

- Text oder wichtige Elemente innerhalb des Sicherheitsabstands platzieren
- Datei als pdf speichern
- Beachte, dass das Motiv an die Krümmung des Bechers angepasst werden muss. Als Orientierung dient das in der Vorlage hinterlegte Raster
- Motiv im Artwork Layer platzieren

